

GUÍA DE NAVEGACIÓN

Plataforma Virtual PAESC

- ▶ ETAPA 1
Metodología de la Investigación científica
Semana 1-2



Aula Virtual

CENTRO DE INVESTIGACIÓN THOMAS WILLIS

¡Bienvenido A La Plataforma Virtual De Estudio Del Centro De Investigación Tomas Willis, Y Su Programa PAESC!

Por este medio les explicaremos como interactuar con
su herramienta tecnológica informática, para el
desarrollo y el buen funcionamiento de su aprendizaje.

Éxitos...



El primer (1) paso para navegar en nuestra plataforma de estudio es:

- Entrar en tu navegador y escribir la URL <https://aulavirtual.paesc.edu.co/>

Ver la siguiente grafica de apoyo.



1



GRUPOS DE INVESTIGACIÓN

Dinamizamos la adquisición de competencias investigativas.



Enterarme



El segundo (2) paso para navegar en nuestra plataforma de estudio es:

- Hacer clic en la parte superior de su plataforma, en el botón amarillo **“ENTRAR”**

Ver la siguiente grafica de apoyo



2



GRUPOS DE INVESTIGACIÓN

Dinamizamos la adquisición de competencias investigativas.

Enterarme

LIVE
INDUCCIÓN

Regístrate

LINEAMIENTOS
CONEXIÓN
AULAVIRTUAL

GUIAS
Y MANUALES

SOPORTE
TÉCNICO

El tercer (3) paso para navegar en nuestra plataforma de estudio es:

- Introducir su usuario y la contraseña, suministrado por soporte virtual o técnico, y hacer clic en **“Acceder”**.


Ver la siguiente grafica de apoyo



BIENVENIDO



3



Carlos

.....

Recordar nombre de usuario

Acceder

¿Olvidó su nombre de usuario o contraseña?

Las 'Cookies' deben estar habilitadas en su navegador ?

Algunos cursos permiten el acceso de invitados

Entrar como invitado

El cuarto (4) paso, visualizaras las semanas de trabajo del Seminario de Orientación En Investigación Científica Aplicada.

➤ Hacer Clic en **“VISTA GENERAL DE CURSO”**

Ver la siguiente grafica de apoyo



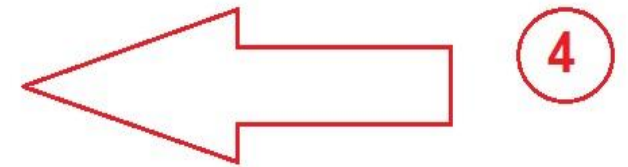
ANUNCIOS No hay anuncios para mostrar

Cursos a los que se ha accedido recientemente

Investigación Seminario De Orientación En Investigació...

Vista general de curso

En progreso
Investigación Seminario De Orientación En Investigación ...
0% completado



- Navegación
Área personal
Inicio del sitio
Páginas del sitio
Mis cursos
Seminario De Orientación En Investigación Cientifi...
Línea de tiempo
Archivos privados
Usuarios en línea
Insignias recientes
Calendario

Nombre del curso Tarjeta

El quinto (5) paso, visualizaras cuatro (4) pestañas de apoyo para su mejor desarrollo de estudio.

- Haciendo Clic en algunas de ellas, encontraras contenidos referente al proceso investigativo.

Ver la siguiente grafica de apoyo





TE DAMOS LA BIENVENIDA A UN NUEVO CURSO

Hoy iniciamos juntos una nueva etapa donde pasara momentos muy interesantes profundizando sus conocimientos, aprendizajes y experiencias, esperamos que usted logre alcanzar todos sus objetivos

Inicio del sitio

> Páginas del sitio

▼ Mis cursos

▼ **Seminario De Orientación En Investigación Científica**

> Participantes

Insignias

Competencias

Calificaciones

> General

> > **INTRODUCCIÓN -Metodología De La Investigación Científica**

> Semana 1

> Semana 2

Navegación animada desactivada

Preferencias de datos

Administración

▼ Administración del curso

Dame de baja en Seminario De Orientación En Investigación Científica Aplicada.

Calendario

[Ver](#)

Documentos y Material de apoyo

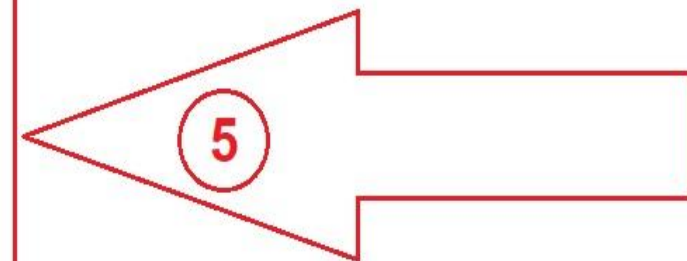
[Ver](#)

Metodología y Sistema de Evaluación

[Ver](#)

Tutorial de Navegación

[Ver](#)




El sexto (6) paso, visualizaras las semanas de trabajo del Seminario de Orientación En Investigación Científica Aplicada.

- En la ETAPA 1, las SEMANAS 3, 4 y 5, se visualizaran al concluir la ejecución de los contenidos de la SEMANA 1 Y 2, de acuerdo a la guía de estudio suministrada.

Ver la siguiente grafica de apoyo






Calendario

Ver




Documentos y Material de apoyo

Ver



Metodología y Sistema de Evaluación

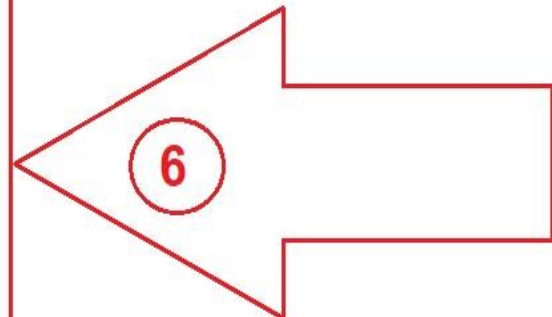
Ver



Tutorial de Navegación

Ver

1 » INTRODUCCIÓN - Metodología De La Investigación Científica.	Semana 1 Progreso: 0 / 6	Semana 2 Progreso: 0 / 3	Semana 3 Restringido	Semana 4 Restringido
Semana 5 Restringido	2 Restringido INTRODUCCIÓN - Neuroeducación	Restringido Semana Uno Y Dos: Neuroeducación	Restringido Semana Tres: Psicología De La Educación	Restringido Semana Cuatro: Modelos De Orientación Psicopedagógica
Restringido Cinco: Estrategias De Enseñanza Y Aprendizaje	3 Restringido INTRODUCCIÓN - Investigación Científica Aplicada.	4 Restringido » INTRODUCCIÓN - Las N`TIC en la Educación.	5 Restringido »INTRODUCCIÓN - Formulación propuesta de investigación científica ...	



El séptimo (7) paso, visualizaras los contenido de la ETAPA 1, SEMANA 1.

➤ Hacer Clic en “**SEMANA 1**”.

Ver la siguiente grafica de apoyo





Calendario

Ver



Documentos y Material de apoyo

Ver



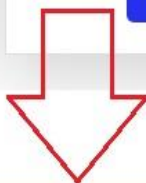
Metodología y Sistema de Evaluación

Ver



Tutorial de Navegación

Ver



Administración del curso

Darme de baja en Seminario De Orientación En Investigación Científica Aplicada.

1

» INTRODUCCIÒN - Metodología De La Investigación Científica.

Semana 1

7

Progreso: 0 / 6

Semana 2

Progreso: 0 / 3

Semana 3

Restringido

Semana 4

Restringido

Semana 5

Restringido

2

Restringido

INTRODUCCIÒN - Neuroeducación

Restringido

Semana Uno Y Dos: Neuroeducación

Restringido

Semana Tres: Psicología De La Educación

Restringido

Semana Cuatro: Modelos De Orientación Psicopedagógica

Restringido

Cinco: Estrategias De Enseñanza Y

3

Restringido

INTRODUCCIÒN - Investigación Científica Aplicada

4

Restringido

» INTRODUCCIÒN - Las N`TIC en la Educación.

5

Restringido

»INTRODUCCIÒN - Formulación propuesta de investigación científica



El octavo (8) paso, visualizaras, las sesiones documentales, las clases audiovisuales, guía de estudio y los medios de comunicación con su ORIENTADOR.

- Hacer Clic en algunas de las pestañas visualizaras la guía, las temáticas y actividades a tratar.

Ver la siguiente grafica de apoyo



Etapa I. Metodología De La Investigación Científica.



8



Guía de Estudio - Etapa1 S1-2

Ver

Actividad Documental (Sesiones):

PDF Sesión 1.	PDF Sesión 2.	PDF Sesión3	PDF Sesión 4	PDF Sesión 5
------------------	------------------	----------------	-----------------	-----------------

Clases Audiovisuales :

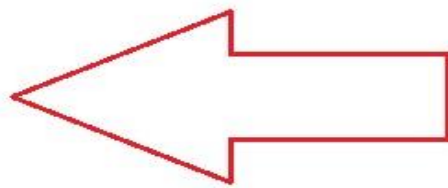



URL Clase Audiovisual 1	URL Clase Audiovisual 2	URL Clase Audiovisual 3	URL Clase Audiovisual 4
----------------------------	----------------------------	----------------------------	----------------------------

Recomendaciones importantes :

Para visualizar las "clases audiovisuales", se le recomienda hacer clic en permitir (Flash Player), o instalar esta aplicación en tu computadora; utilizar los auriculares para escuchar el audio.

Canales de comunicación con el orientador

Chat
Mensajería
Correo Electrónico: elkin@paesc.edu.co
Teléfono: 3044700901



El noveno (9) paso, visualizaras los procesos de evaluación que se debe llevar a cabo en la ETAPA 1, SEMANA 2.


➤ Hacer Clic en “**SEMANA 2**”.

Ver la siguiente grafica de apoyo



Administración del curso

Darme de baja en Seminario De Orientación En Investigación Científica Aplicada.



Calendario

Ver




Documentos y Material de apoyo

Ver



Metodología y Sistema de Evaluación

Ver



Tutorial de Navegación

Ver



1 » INTRODUCCIÓN - Metodología De La Investigación Científica.	Semana 1 Progreso: 0 / 6	Semana 2 9 Progreso: 0 / 3	Semana 3 Restringido	Semana 4 Restringido
Semana 5 Restringido	2 Restringido INTRODUCCIÓN - Neuroeducación	Semana Uno Y Dos: Neuroeducación	Semana Tres: Psicología De La Educación	Semana Cuatro: Modelos De Orientación Psicopedagógica
Restringido Cinco: Estrategias De Enseñanza Y	3 Restringido INTRODUCCIÓN - Investigación Científica Aplicada.	4 Restringido » INTRODUCCIÓN - Las N`TIC en la Educación.	5 Restringido »INTRODUCCIÓN - Formulación propuesta de investigación científica ...	



El decimo (10) paso, visualizaras tres (3) fragmentos del proceso de evaluación de la semana 1, donde podrás cargar sus ensayos académicos en dos (2) parciales y un final, para ser analizado y evaluado por el orientador.

Ver la siguiente grafica de apoyo



Etapa I. Metodología De La Investigación Científica.



Guía de Estudio - Etapa1 S1-2




Ver

Evaluación:


Realiza un ensayo académico con la *estructura y presentación de la investigación documental diseñada en la guía de estudio*; redactando lo que se ha investigado en el transcurso de la semana uno (1), te puedes apoyar de las actividades documentales, clases audiovisuales, documentos de apoyo y de tu investigación exploratoria.(debes citar diferentes fuentes documentales).

Dentro de los ensayos, se debe elaborar las actividades solicitadas en las sesiones documentales.

Especificaciones de envío: (véase en guía de estudios)

TAREA Investigación Parcial No.1 	TAREA Investigación Parcial No.2 	TAREA Investigación Documental Final 
--	--	--

10



El undécimo **(11)** paso, dentro de los tres (3) fragmentos del proceso de evaluación, se tomara como ejemplo el N°1, para describir el cargue del documento o archivo.

➤ Hacer Clic en **“Investigación Parcial N°1”**.

Ver la siguiente grafica de apoyo



investigado en el transcurso de la semana uno (1), te puedes apoyar de las actividades documentales, clases audiovisuales, documentos de apoyo y de tu investigación exploratoria.(debes citar diferentes fuentes documentales).



Dentro de los ensayos, se debe elaborar las actividades solicitadas en las sesiones documentales.

Especificaciones de envío: (véase en guía de estudios)

TAREA	TAREA	TAREA
Investigación Parcial No.1	Investigación Parcial No.2	Investigación Documental Final
11		



Su progreso

Semana 5 11 Restringido	2 Restringido INTRODUCCIÓN - Neuroeducación	 Restringido Semana Uno Y Dos: Neuroeducación	 Restringido Semana Tres: Psicología De La Educación	 Restringido Semana Cuatro: Modelos De Orientación Psicopedagogica
 Restringido Cinco: Estrategias De Enseñanza Y Aprendizaje	3 Restringido INTRODUCCIÓN - Investigación Científica Aplicada.	4 Restringido » INTRODUCCIÓN - Las N`TIC en la Educación.	5 Restringido »INTRODUCCIÓN - Formulación propuesta de investigación científica ...	

En el duodécimo **(12)** paso, tomando como regencia el N°1, procedemos a cargar el archivo con las actividades plateadas en la “Guía de estudio”

➤ Hacer Clic en **“Agregar Entrega”**.

Ver la siguiente grafica de apoyo





Mis cursos > Seminario De Orientación En Investigación Cientifi... > Semana 2 > Investigación Parcial No.1

Investigación Parcial No.1

Investigación Parcial No. 1

Enviar el ensayo para su primera revisión y retroalimentación por parte del orientador.

Especificaciones de envío: (véase en guía de estudio)

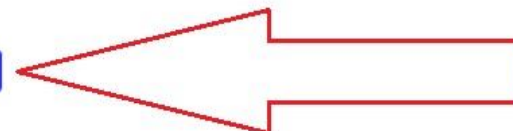
Revisa esta opción 

Documentos y Material de Apoyo

Estado de la entrega

Estado de la entrega	No entregado
Estado de la calificación	Sin calificar
Fecha de entrega	martes, 7 de septiembre de 2021, 18:00
Tiempo restante	8 días 18 horas
Última modificación	-
Comentarios de la entrega	Comentarios (0)

Agregar entrega



12

Navegación

- Área personal
- Inicio del sitio
- Páginas del sitio
- Mis cursos
 - Seminario De Orientación En Investigación Cientifi...
 - Participantes
 - Insignias
 - Competencias
 - Calificaciones
 - General
 - INTRODUCCIÓN -Metodología De La Investigación Ci...
 - Semana 1
 - Semana 2
 - Investigación Parcial No.1
 - Investigación Parcial No.2
 - Investigación Documental Final

Administración

- Administración del curso

En el decimotercero (13) paso, una vez haber hecho clic en el Botón “Agregar Entrega”, nos aparecerá una nueva ventana, con la estructura del cargue del archivo.

➤ Hacer Clic en “**Agregar**”.

Ver la siguiente grafica de apoyo



Investigación Parcial No.1

Investigación Parcial No. 1

Enviar el ensayo para su primera revisión y retroalimentación por parte del orientador.

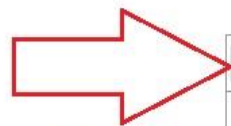
Especificaciones de envío: (véase en guía de estudio)

Revisa esta opción 

[Documentos y Material de Apoyo](#)

Archivos enviados

Tamaño máximo de archivo: 768MB, número máximo de archivos: 20



13

Archivos

[Guardar cambios](#)

[Cancelar](#)

Navegación

- [Área personal](#)
- [Inicio del sitio](#)
- [Páginas del sitio](#)
- [Mis cursos](#)
 - [Seminario De Orientación En Investigación Cientifi...](#)
 - [Participantes](#)
 - [Insignias](#)
 - [Competencias](#)
 - [Calificaciones](#)
 - [General](#)
 - [INTRODUCCIÓN -Metodología De La Investigación Ci...](#)
 - [Semana 1](#)
 - [Semana 2](#)
 - [Investigación Parcial No.1](#)
 - [Investigación Parcial No.2](#)
 - [Investigación Documental Final](#)

Administración

- [Administración del curso](#)

En el decimocuarto (14) paso, una vez haber hecho clic en el Botón “Agregar”, nos aparecerá una nueva ventana, con la estructura del cargue del archivo.

➤ Hacer Clic en “**Seleccionar archivo**”.

Ver la siguiente grafica de apoyo




Investigación Parcial No.1



Enviar el ensayo para su primera

Especificaciones de envío: (véas



Archivos enviados

Archivos

- Archivos

Guardar cambios

Selector de archivos

- Archivos recientes
- Subir un archivo**
- Archivos privados
- Wikimedia

Adjunto 14

Ningún archivo seleccionado

Guardar como

Autor

Seleccionar licencia ?

Navegación

- Área personal
- Inicio del sitio
- Páginas del sitio
- Mis cursos
 - Seminario De Orientación En Investigación Cientifi...
 - Participantes
 - Insignias
 - Competencias
 - Calificaciones
 - General
 - » INTRODUCCIÓN -Metodología De La Investigación Ci...
 - Semana 1
 - Semana 2
 - Investigación Parcial No.1
 - Investigación Parcial No.2
 - Investigación Documental Final

Administración

- Administración del curso

En el decimoquinto y decimosexto **(15 y 16)** paso, una vez haber hecho clic en el Botón “Seleccionar Archivo”, nos aparecerá una nueva ventana de la ubicación del archivo, lo seleccionamos, y en el paso **(15)** **“Guardar como”** escribiremos el nombre del archivo que vamos a cargar, y luego paso **(16)**.

➤ Hacer Clic en **“Subir archivo”**.

Ver la siguiente grafica de apoyo



Investigación Parcial No.1



Enviar el ensayo para su primera

Especificaciones de envío: (véas



Archivos enviados



Archivos

Guardar cambios

Cancel

Selector de archivos ✕

- Archivos recientes
- Subir un archivo
- Archivos privados
- Wikimedia

Adjunto

Ningún archivo seleccionado

Guardar como

Autor

Seleccionar licencia ?

15

16

Navegación

- Área personal
- Inicio del sitio
- > Páginas del sitio
- > Mis cursos
 - > Seminario De Orientación En Investigación Cientifi...
 - > Participantes
 - Insignias
 - Competencias
 - Calificaciones
 - > General
 - > » INTRODUCCIÓN -Metodología De La Investigación Ci...
 - > Semana 1
 - > Semana 2
 - Investigación Parcial No.1
 - Investigación Parcial No.2
 - Investigación Documental Final

Administración






- > Administración del curso

En el decimoséptimo (17) paso, encontraras los canales de comunicación con tu orientador, para cualquier inquietud o apoyo.

Ver la siguiente grafica de apoyo







 **Actividad Documental (Sesiones):**

PDF Sesión 1. 	PDF Sesión 2. 	PDF Sesión3 <input checked="" type="checkbox"/> 	PDF Sesión 4 <input checked="" type="checkbox"/> 	PDF Sesión 5 <input checked="" type="checkbox"/> 
---	---	---	--	--



 **Clases Audiovisuales :**

URL Clase Audiovisual 1 	URL <input checked="" type="checkbox"/> Clase Audiovisual 2 	URL <input checked="" type="checkbox"/> Clase Audiovisual 3 	URL <input checked="" type="checkbox"/> Clase Audiovisual 4 
---	---	---	---

 **Recomendaciones importantes :**

Para visualizar las "clases audiovisuales", se le recomienda hacer clic en permitir (Flash Player), o instalar esta aplicación en tu computadora; utilizar los auriculares para escuchar el audio.

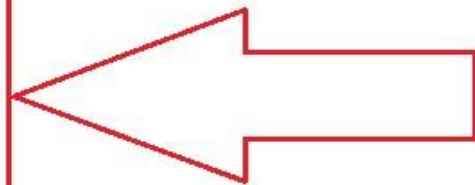
Canales de comunicación con el orientador

Chat

Mensajería

Correo Electrónico: elkin@paesc.edu.co

Teléfono: 3044700901



17

En el decimoctavo (18) paso, encontraras en la esquina superior de la plataforma, un icono circular, donde podrás comunicarte con tu orientador de una manera sintética y rápida.

➤ Hacer Clic en el “**ICONO**”.

Ver la siguiente grafica de apoyo





Mis cursos > Seminario De Orientación En Investigación Cientifi...

1-3 4-5 Todo

Progreso general % 0

TE DAMOS LA BIENVENIDA A UN NUEVO CURSO

Hoy iniciamos juntos una nueva etapa donde pasara momentos muy interesantes profundizando sus conocimientos, aprendizajes y experiencias, esperamos que usted logre alcanzar todos sus objetivos

Navegación

- Área personal
- Inicio del sitio
- Páginas del sitio
- Mis cursos
 - Seminario De Orientación En Investigación Cientifi...
 - Participantes
 - Insignias
 - Competencias
 - Calificaciones
 - General
 - » INTRODUCCIÓN -Metodología De La Investigación Ci...
 - Semana 1
 - Semana 2
- Navegación animada desactivada
- Preferencias de datos

Administración

- Administración del curso
 - Darme de baja en Seminario De Orientación En Investigación



En el decimonoveno (19) paso, encontraras en la esquina superior de la plataforma, al lado del icono de la imagen de tu fotografía, una señalización en forma de flecha pequeña, donde podrás hacer cambio de tu contraseña.

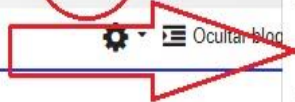
➤ Hacer Clic en la “Señalización” y posterior en “**Preferencia**”

Ver la siguiente grafica de apoyo



- Área personal
- Ver perfil
- Editar perfil
- Calificaciones
- Ocultar blog
- Preferencias
- Calendario
- Cerrar sesión

19



Mis cursos > Seminario De Orientación En Investigación Cientifi...

1-3 4-5 Todo

Progreso general % 0



TE DAMOS LA BIENVENIDA A UN NUEVO CURSO

Hoy iniciamos juntos una nueva etapa donde pasara momentos muy interesantes profundizando sus conocimientos, aprendizajes y experiencias, esperamos que usted logre alcanzar todos sus objetivos

- Navegación**
- Área personal
 - Inicio del sitio
 - Páginas del sitio
 - Mis cursos
 - Seminario De Orientación En Investigación Cientifi...
 - Participantes
 - Insignias
 - Competencias
 - Calificaciones
 - General
 - » INTRODUCCIÓN -Metodología De La Investigación Ci...
 - Semana 1
 - Semana 2
 - Navegación animada desactivada
 - Preferencias de datos
- Administración**

En el vigésimo (20) paso, una vez haber hecho clic en el Botón “Preferencia”, nos aparecerá una nueva ventana.

➤ Hacer Clic en **“Cambiar contraseña”**.

Ver la siguiente grafica de apoyo




[Preferencias](#)

Preferencias

Cuenta de usuario

- Editar perfil
- Cambiar contraseña
- Idioma preferido
- Configuración del foro
- Configuración del editor
- Preferencias del curso
- Preferencias de calendario
- Preferencias de mensajes
- Preferencias de notificación



Blogs

- Preferencias del blog
- Blogs externos
- Registrar un blog externo

Insignias

- Gestionar insignias
- Preferencias de insignias
- Configuración de la mochila

Navegación

- Área personal
- Inicio del sitio
- > Páginas del sitio
- ∨ Mis cursos
 - > Seminario De Orientación En Investigación Científi...

En el vigésimo primero (21) paso, una vez haber hecho clic en el Botón “Cambiar contraseña”, nos aparecerá una nueva ventana donde digitalizaremos la contraseña suministrada por soporte técnico o virtual, y posterior a eso, la nueva contraseña mas su confirmación.

➤ Hacer Clic en “**Guardar cambios**”.

Ver la siguiente grafica de apoyo





[Inicio](#) > [Preferencias](#) > [Cuenta de usuario](#) > [Cambiar contraseña](#)

Cambiar contraseña

Nombre de usuario

La contraseña debería tener al menos 8 caracter(es), al menos 1 dígito(s), al menos 1 minúscula(s), al menos 1 mayúscula(s), al menos 1 caracter(es) no alfanuméricos como *, -, o #


Contraseña actual

Nueva contraseña

Nueva contraseña (de nuevo)

Salir de todos los lugares

21



En este formulario hay campos obligatorios

Navegación

- [Área personal](#)
- [Inicio del sitio](#)
- > [Páginas del sitio](#)
- > [Mis cursos](#)
 - > [Seminario De Orientación En Investigación Cientifi...](#)

GUÍA DE NAVEGACIÓN

Plataforma Virtual PAESC

- ▶ ETAPA 1
Metodología de la Investigación científica
Semana 1-2



Aula Virtual

CENTRO DE INVESTIGACIÓN THOMAS WILLIS